



POUR LES NOUVEAUX TITULAIRES D'UN PERMIS DE CONDUIRE OBTENU À PARTIR DU 1^{er} JANVIER 2019

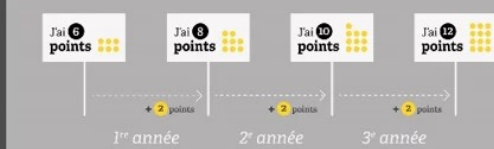
COMMENT RACCOURCIR LE DÉLAI POUR ACQUÉRIR SES 12 POINTS AVEC "UNE FORMATION POST PERMIS" ?



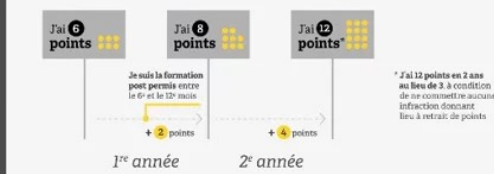
CAS N°1 :

J'ai eu le permis en conduite traditionnelle

SANS
la formation post permis



AVEC
la formation post permis



SÉCURITÉ ROUTIÈRE
TOUS RESPONSABLES

POUR LES NOUVEAUX TITULAIRES D'UN PERMIS DE CONDUIRE OBTENU À PARTIR DU 1^{er} JANVIER 2019

COMMENT RACCOURCIR LE DÉLAI POUR ACQUÉRIR SES 12 POINTS AVEC "UNE FORMATION POST PERMIS" ?



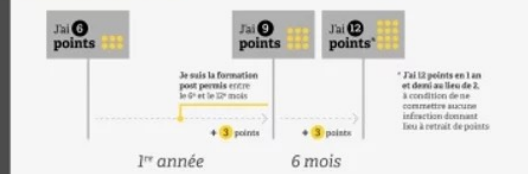
CAS N°2 :

J'ai eu le permis en conduite accompagnée

SANS
la formation post permis



AVEC
la formation post permis



SÉCURITÉ ROUTIÈRE
TOUS RESPONSABLES



LA FORMATION
POST PERMIS
Pourquoi pas moi ?



J'ai entre 6 mois
et 1 an de permis.

Je veux enlever mon **A** plus tôt
et obtenir **12 points*** plus tôt !



Je me renseigne
auprès de mon
ÉCOLE DE CONDUITE
pour suivre une formation
complémentaire post permis
sur une journée
de 7 heures !

Credits photos: Adobe Stock - Ne pas citer sur la voie publique.

* obtention des 12 points en 2 ans au lieu de 3 ans en formation traditionnelle
ou conduite supervisée et en 1 an et demi au lieu de 2 ans en AAC.



EDISER

Ref. FLY-PP

Programme de la **FORMATION**

Matinée

Améliorer la compréhension et la gestion
des situations de conduite complexes.



1. PRÉSENTATION DE LA FORMATION

Créer un climat favorable aux échanges
et à la réflexion.
Faciliter la prise de parole des stagiaires et
capter leur attention.

DURÉE : 10 MINUTES

2. QUESTIONNAIRE D'ENTRÉE EN FORMATION (auto-évaluation)

Se connaître en tant que conducteur.
Connaître et prendre en compte ses limites.

DURÉE : 15 MINUTES

3. CONSTITUTION DU GROUPE

Se présenter.
Confronter ses expériences au groupe.
Découvrir sa singularité.
Créer du lien.

DURÉE : 35 MINUTES

4. TRAITEMENT DU QUESTIONNAIRE D'AUTO-ÉVALUATION

Confronter ses expériences au groupe.
Découvrir le groupe.

DURÉE : 45 MINUTES

5. PERCEPTION DES RISQUES

Se positionner face au risque.
Se confronter à la perception des autres.
Prendre en compte les différents points de vue
pour mieux appréhender le risque.

DURÉE : 1 HEURE

6. SITUATIONS COMPLEXES

Comprendre et résoudre des
situations complexes.

DURÉE : 1 HEURE 15 MINUTES

Après-midi

Rendre son déplacement plus sûr
et plus citoyen par des choix de
mobilité responsables.

Les stratégies de mobilité.

7. MOBILITÉ ET THÉMATIQUES CARACTÉRISTIQUES DES JEUNES

Être capable de construire et d'anticiper ses
déplacements.
Prendre conscience des influences du contexte
(environnement, pairs, véhicule, etc.).
Être conscient des conséquences de ses
décisions (personnelles, professionnelles,
sociales, etc.)

DURÉE : 1 HEURE 45 MINUTES

8. CHOIX DE MOBILITÉ

Se connaître en tant qu'usager
de la route : être conscient de ses choix
en matière de mobilité et de déplacement.
Être sensibilisé aux questions
environnementales.
Découvrir des modes de déplacements
alternatifs.

DURÉE : 1 HEURE

9. BILAN AVEC ENGAGEMENT

DURÉE : 15 MINUTES



EDISER



Auto moto école CESR - 24 rue de la Cunette - 59140 DUNKERQUE - cesr59@wanadoo.fr - 03.28.66.45.20-
Agrément E 17 059 00140 - 16 Place Albert Denvers - 59820 Gravelines - 03.28.66.57.59 - E 17 059 00120 - siren 821799368 -
N° d'activité 32590934859 - APE 8553Z - Responsable pédagogique Mr BOUCHERY